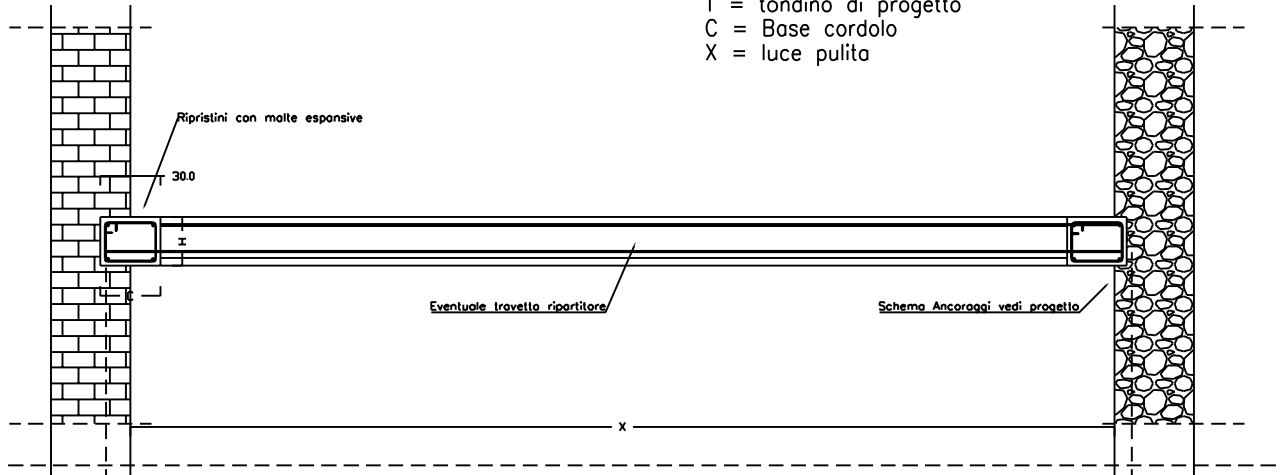


Scheda MONTAGGIO SOLAIO NF - Ristrutturazioni

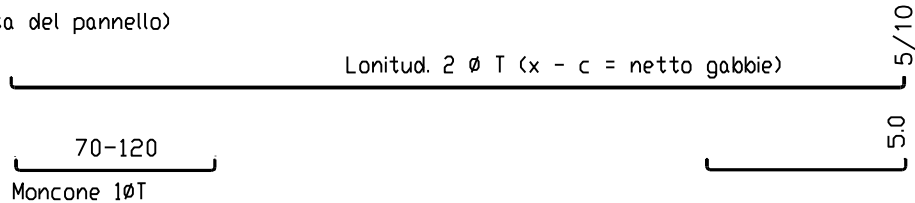
Particolare Solaio - Giuntato

Sezione longitudinale

H = altezza complessiva impalcato
T = tondino di progetto
C = Base cordolo
X = luce pulita

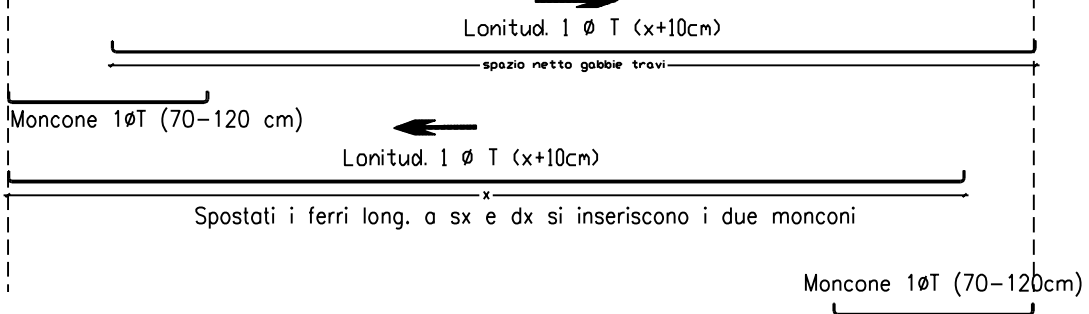


Ferri posizione 0 (posa del pannello)



Monconi sup. da progetto - posto in opera sulla rete a posa ultimata
da calcolo min $x/4$

Ferri posizione 1 (con pannello dentro le gabbie)



Ferri posizione 0
(posa del pannello)

Pianta - ferri

